



ТЕРРИТОРИАЛЬНЫЙ ОРГАН  
ФЕДЕРАЛЬНОЙ СЛУЖБЫ  
ГОСУДАРСТВЕННОЙ СТАТИСТИКИ  
ПО ТАМБОВСКОЙ ОБЛАСТИ

# О ФИНАНСОВОМ СОСТОЯНИИ ОРГАНИЗАЦИЙ

январь – июнь 2024 года

# СОДЕРЖАНИЕ

Сальдированный финансовый результат организаций	3
Прибыль/убыток организаций	6
Кредиторская и дебиторская задолженность	12

1

**Сальдированный финансовый  
результат организаций**

# САЛЬДИРОВАННЫЙ ФИНАНСОВЫЙ РЕЗУЛЬТАТ\*

ТАМБОВСТАТ

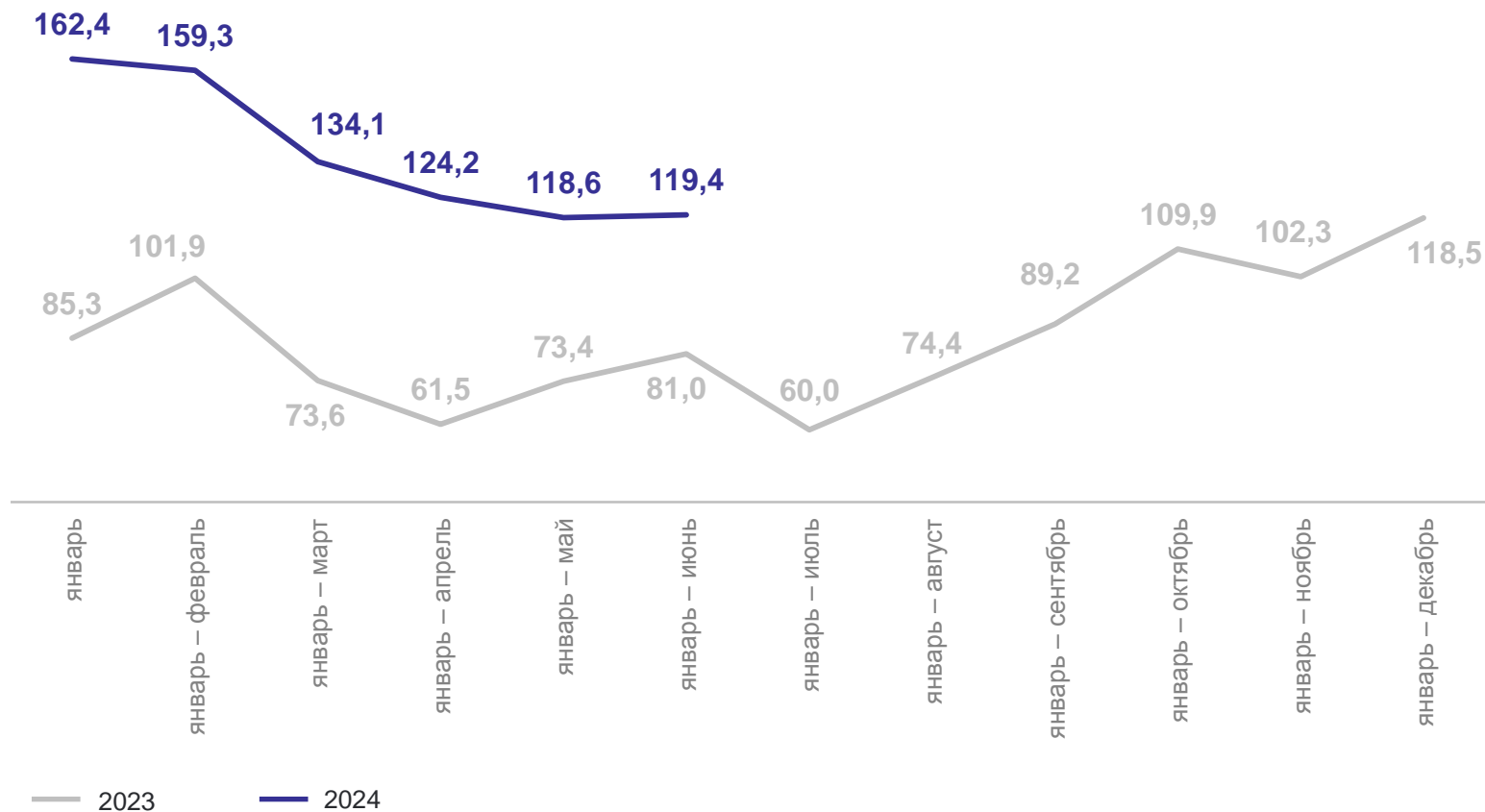
январь – июнь 2024 года, в % к соответствующему периоду предыдущего года

Январь – июнь 2024 года

**26 596,2** млн рублей

в % к январю – июню 2023 года

**119,4%**



\*Прибыль - убыток = сальдированный финансовый результат

# САЛЬДИРОВАННЫЙ ФИНАНСОВЫЙ РЕЗУЛЬТАТ

январь – июнь 2024 года, млн рублей

ТАМБОВСТАТ

11 475,5

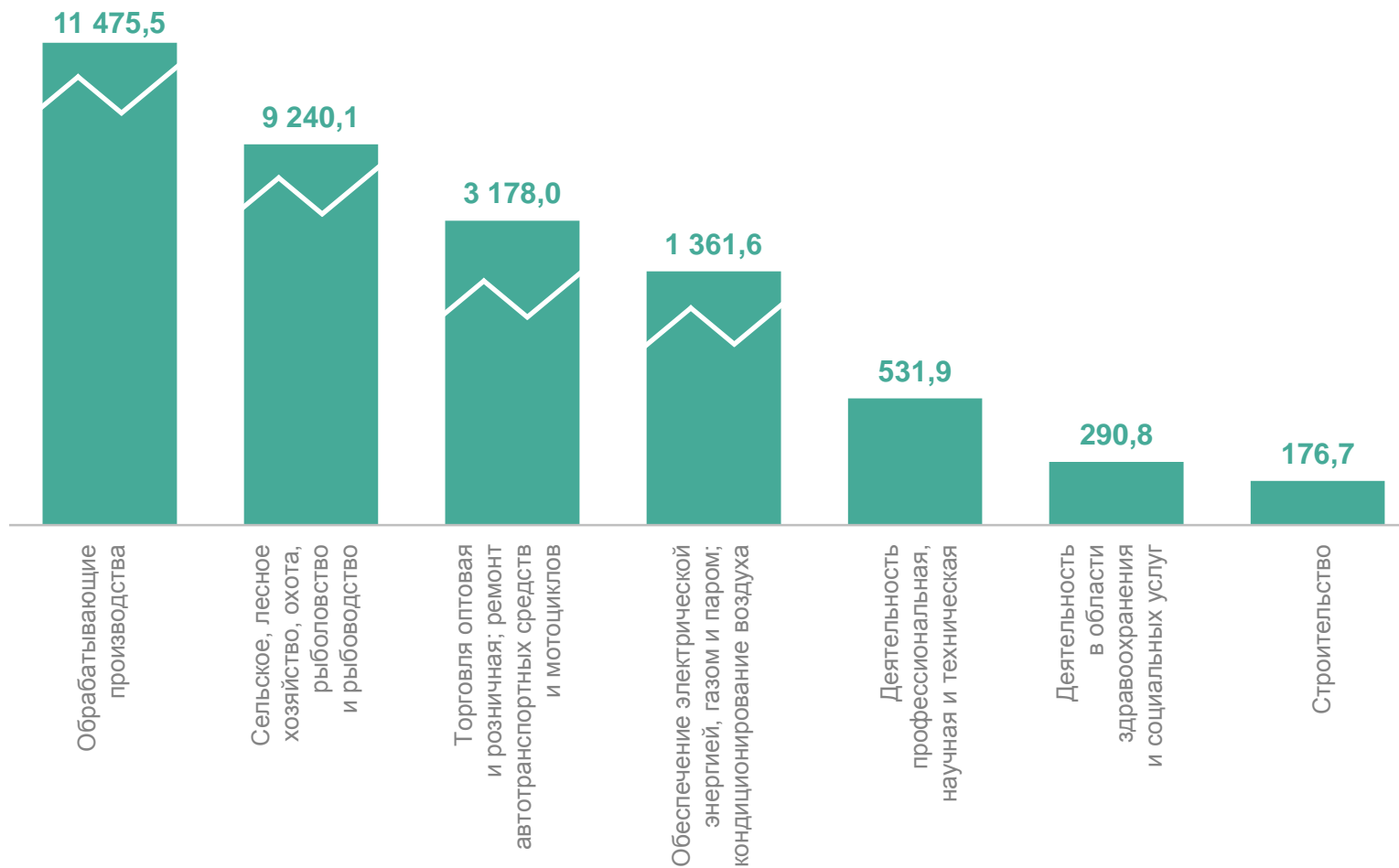
Обрабатывающие производства

9 240,1

Сельское, лесное хозяйство, охота, рыболовство и рыбоводство

3 178,0

Торговля оптовая и розничная; ремонт автотранспортных средств и мотоциклов



# 2

## Прибыль/убыток организаций

# ПРИБЫЛЬ ОРГАНИЗАЦИЙ

январь – июнь 2024 года, млн рублей

ТАМБОВСТАТ

32 844,0

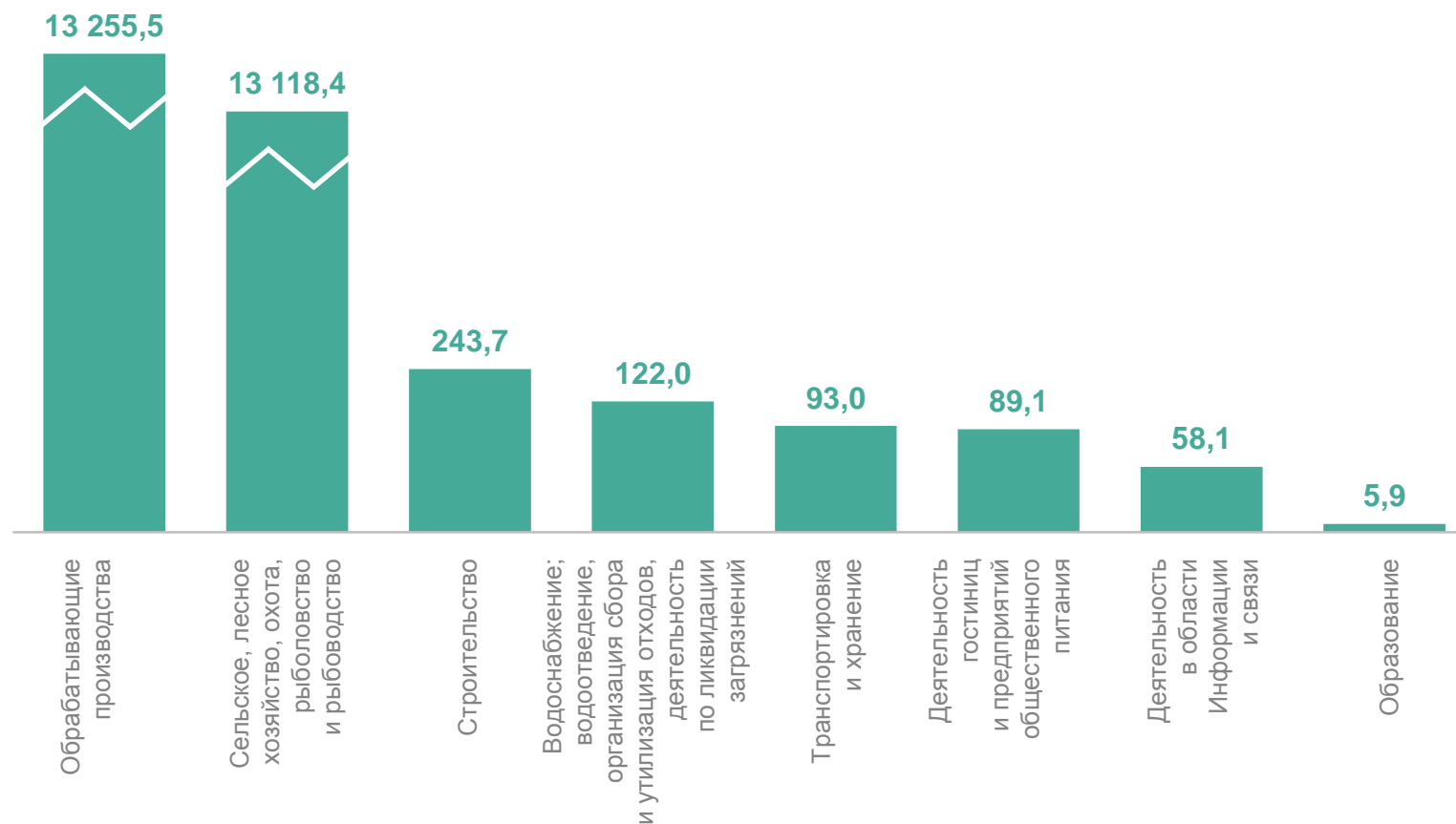
Всего по видам  
экономической деятельности

13 255,5

Обрабатывающие производства

13 118,4

Сельское, лесное хозяйство,  
охота, рыболовство  
и рыбоводство



# УБЫТОК ОРГАНИЗАЦИЙ

январь – июнь 2024 года, млн рублей

ТАМБОВСТАТ

**6 247,8**

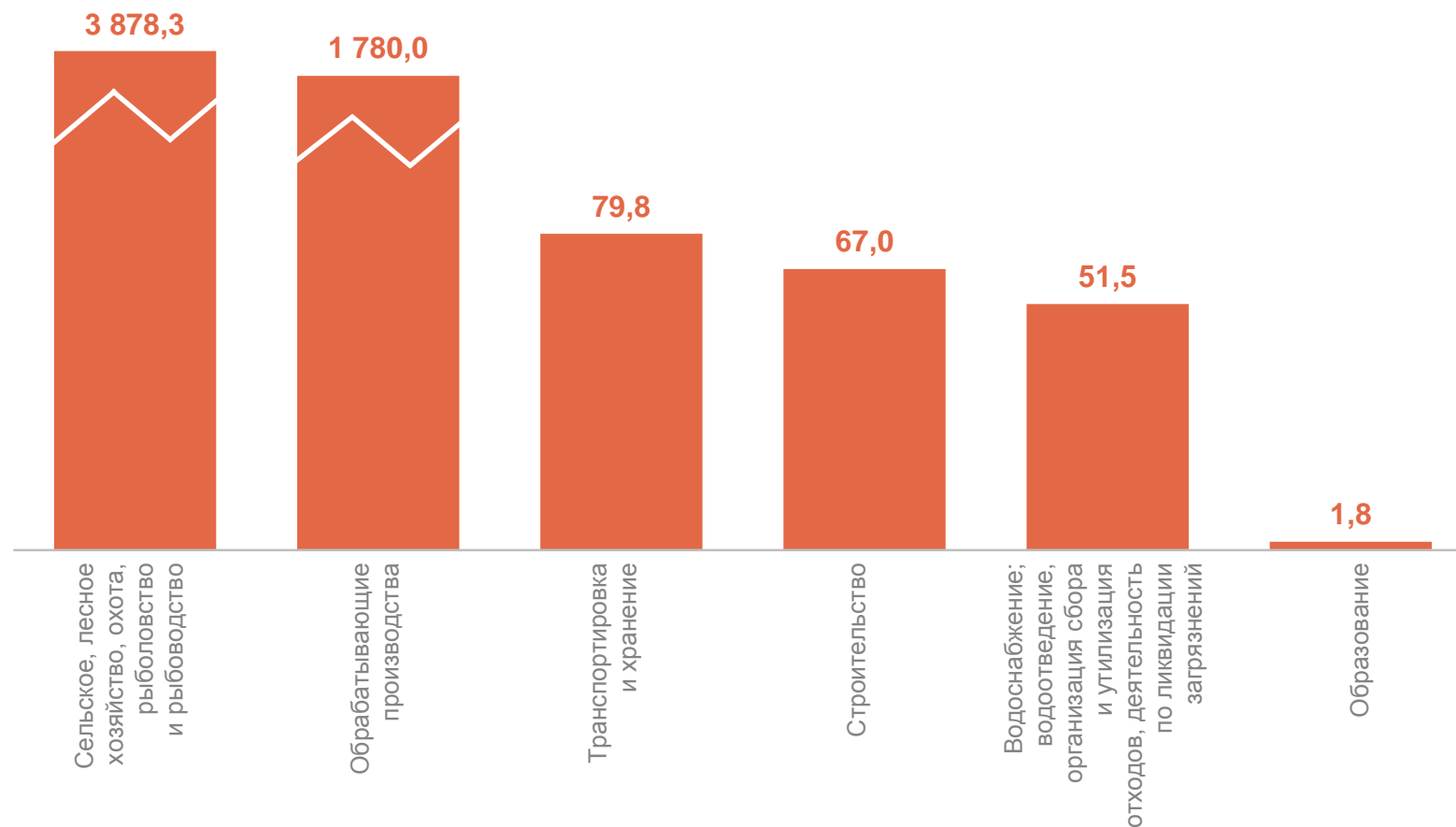
Всего по видам  
экономической деятельности

**3 878,3**

Сельское, лесное хозяйство,  
охота, рыболовство  
и рыбоводство

**1 780,0**

Обработывающие производства





# ФИНАНСОВЫЕ РЕЗУЛЬТАТЫ ДЕЯТЕЛЬНОСТИ ОРГАНИЗАЦИЙ

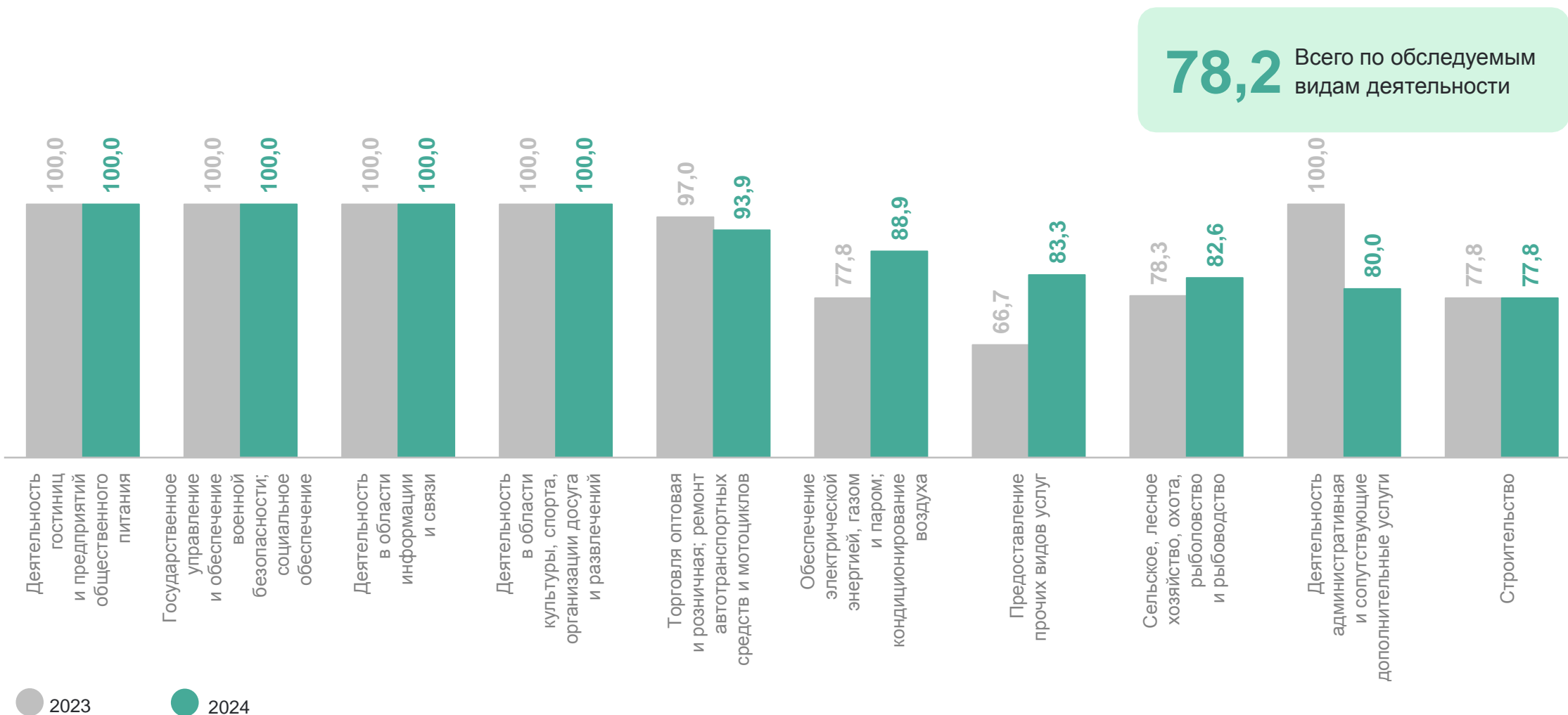
январь – июнь 2024 года, в % к соответствующему периоду предыдущего года



# ДОЛЯ ПРИБЫЛЬНЫХ ОРГАНИЗАЦИЙ

январь – июнь 2024 года, в % к общему числу организаций

ТАМБОВСТАТ

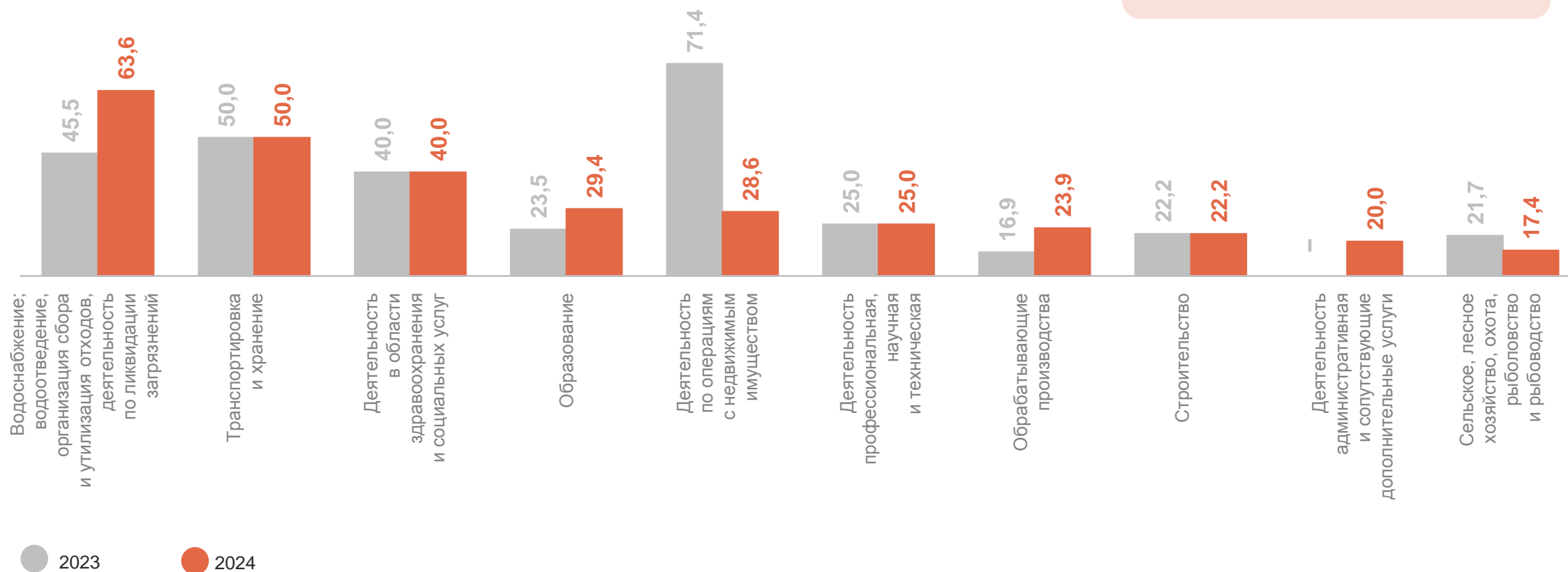


# ДОЛЯ УБЫТОЧНЫХ ОРГАНИЗАЦИЙ

январь – июнь 2024 года, в % к общему числу организаций

ТАМБОВСТАТ

**21,8** Всего по обследуемым видам деятельности



# 3

## Кредиторская и дебиторская задолженность

# СУММАРНАЯ ЗАДОЛЖЕННОСТЬ ПО ОБЯЗАТЕЛЬСТВАМ

ТАМБОВСТАТ

по видам экономической деятельности на 1 июля 2024 года, млн рублей

**355 592,9**

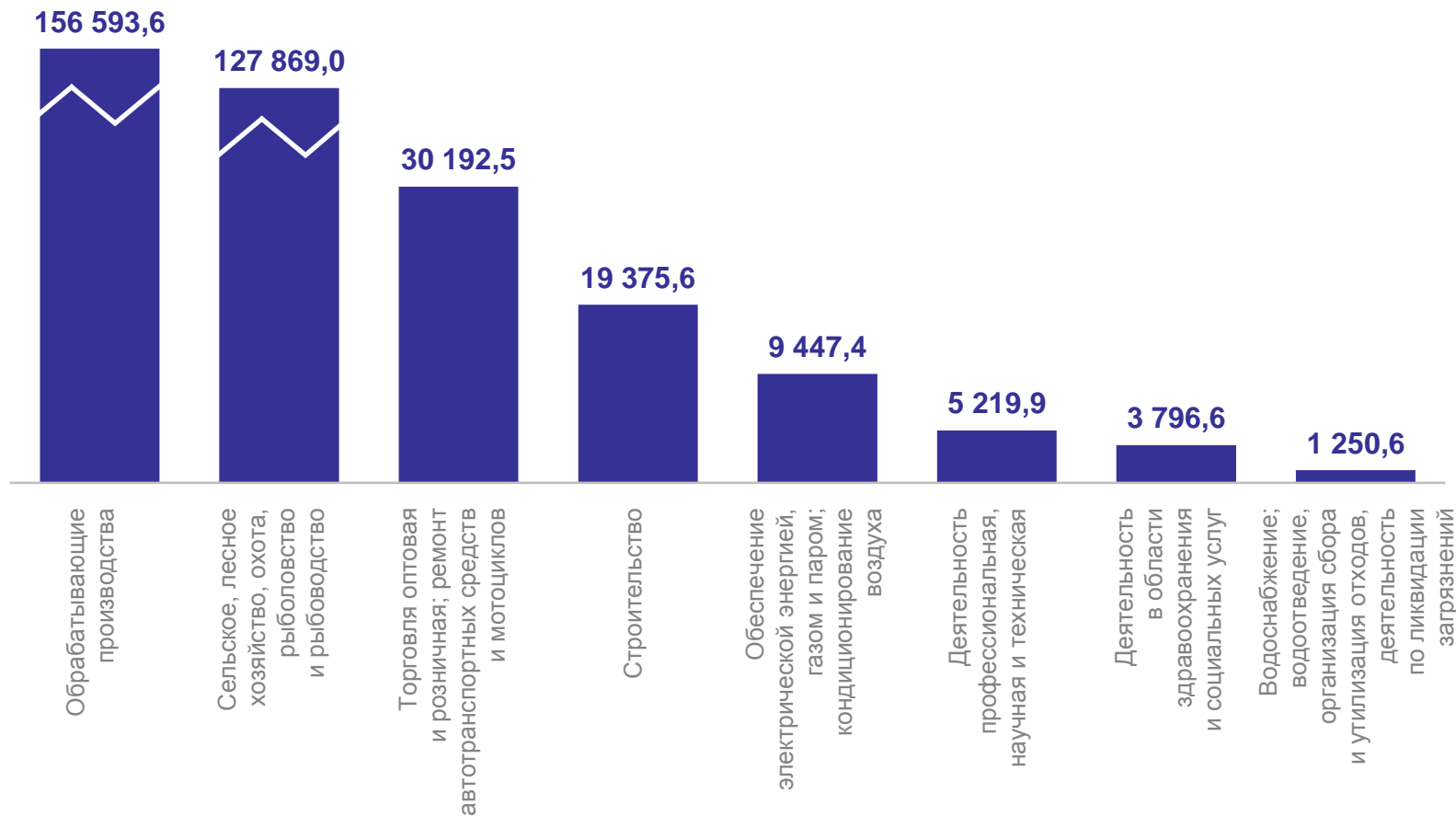
Всего по видам  
экономической деятельности

**156 593,6**

Обрабатывающие производства

**127 869,0**

Сельское, лесное хозяйство,  
охота, рыболовство  
и рыбоводство



# КРЕДИТОРСКАЯ И ДЕБИТОРСКАЯ ЗАДОЛЖЕННОСТЬ

ТАМБОВСТАТ

по видам экономической деятельности на 1 июля 2024 года, млн рублей

## Кредиторская задолженность



## Дебиторская задолженность



# ТЕМПЫ РОСТА (СНИЖЕНИЯ) ПРОСРОЧЕННОЙ КРЕДИТОРСКОЙ И ДЕБИТОРСКОЙ ЗАДОЛЖЕННОСТИ

ТАМБОВСТАТ

на начало периода, в % к соответствующему периоду прошлого года

